

لمحة عامة

جدول المحتويات

الإيرادات
صفحة 2-4.3

النفقات
صفحة 4-5

تطور الدين العام
صفحة 5-6

شهدت المالية العامة تراجعاً ملحوظاً خلال العام 2019 نتيجة الإضطرابات المحلية التي بدأت خلال شهر تشرين أول، والتي أدت بدورها إلى زيادة الضغط على النمو الإقتصادي وتحصيل الإيرادات. في الواقع، جاءت الإيرادات الحكومية أقل مما كان متوقفاً في قانون الموازنة العامة لعام 2019 وقد تراجعت من مجموع 17,405 مليار ليرة خلال العام 2018 لتصل إلى 16,680 مليار ليرة خلال العام 2019. من ناحية أخرى، شهدت النفقات الحكومية تراجعاً سنوياً بقيمة 1,342 مليار ليرة (5.0 في المائة) لتصل إلى 25,479 مليار ليرة خلال العام 2019. يأتي هذا التراجع نتيجة تخفيض عدد من مكونات الإنفاق الرئيسية بحسب ما تم الإتفاق عليه في قانون الموازنة العامة لعام 2019.

جاء تراجع الإيرادات على الرغم من اعتماد عدد من التدابير الضريبية في قانون الموازنة العامة لعام 2019¹، ومنها: رفع معدل ضريبة الدخل على الفوائد من 7 في المائة إلى 10 في المائة، وكذلك زيادة ضريبة بنسبة 3 في المائة على الإستيراد مع بعض الإعفاءات المحددة على عدد من المنتجات المستوردة. في التفاصيل، إنخفضت **الإيرادات** بنسبة سنوية بلغت 4.2 في المائة خلال العام 2019، كما تراجعت نسبتها من الناتج المحلي الإجمالي² إلى 19 في المائة مقارنةً مع النسبة الأعلى المسجلة في العام 2014 والبالغة 23 في المائة. جاء هذا التراجع بشكلٍ أساسي نتيجة انخفاض كل من (i) **الضريبة على القيمة المضافة**، (ii) **إيرادات من وفر موازنة الإتصالات السلكية واللاسلكية**، و (iii) **الرسوم على السيارات**. في المقابل، إرتفعت **ضريبة الدخل على الفوائد** بشكلٍ ملحوظ غير أنها لم تكن كافية لتعويض الإنخفاض في سائر مكونات الإيرادات.

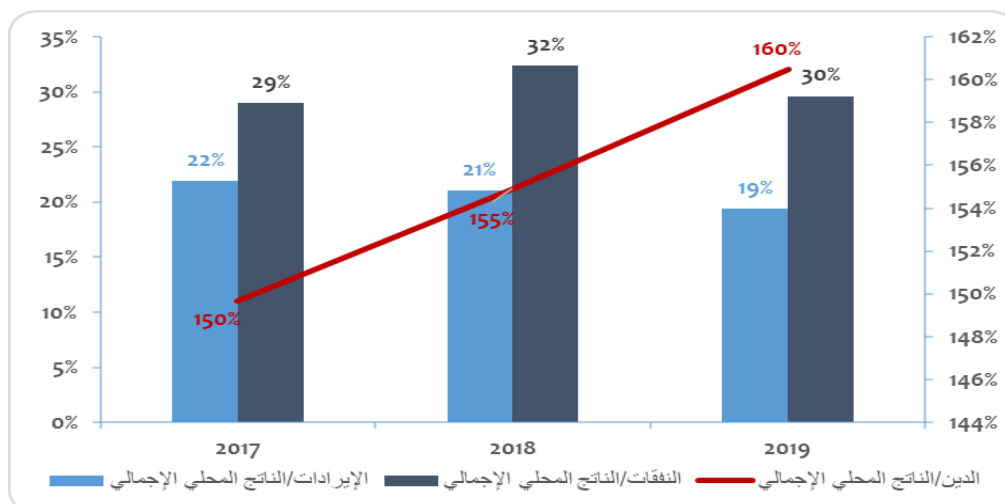
فيما يتعلق **بالنفقات**، بلغ مجموع الإنفاق نسبة 30 في المائة من إجمالي الناتج المحلي خلال العام 2019 مقارنةً مع نسبة 32 في المائة خلال السنة السابقة. جاء هذا التحسن نتيجة الإنخفاض في (i) **التحويلات إلى مؤسسة كهرياء لبنان**، (ii) **التحويلات إلى مجلس الإنماء والإعمار**، و (iii) **تسديدات الفوائد على القروض بالعملة الأجنبية**.

نتيجةً لذلك، تقلص **إجمالي الميزان المالي** بشكلٍ طفيف ليسجل عجزاً بقيمة 8,799 مليار ليرة خلال العام 2019 (10.2 في المائة من إجمالي الناتج المحلي) مقارنةً مع عجزٍ بقيمة 9,416 مليار ليرة خلال العام 2018 (11.4 في المائة من إجمالي الناتج المحلي). بالإضافة إلى ذلك، سجل **الميزان الأولي** تحسناً نسبياً مع تسجيل عجز بقيمة 433 مليار ليرة (0.5 في المائة من إجمالي الناتج المحلي) مقابل عجز بقيمة 958 مليار ليرة خلال العام 2018. بلغ **إجمالي الدين العام** 138,150 مليار ليرة (160 في المائة من إجمالي الناتج المحلي) مع نهاية العام 2019، مقارنةً مع 128,347 مليار ليرة (155 في المائة من إجمالي الناتج المحلي) خلال العام 2018.

¹ وفقاً للقانون رقم 144/2019 المعتمد في العام 2019.

² قدر إجمالي الناتج المحلي بحوالي 86,077 مليار ليرة خلال العام 2019، وذلك بعد اعتماد نسبة النمو الإسمي المقدرة من قبل صندوق النقد الدولي (IMF) لعام 2019 ضمن تقرير آفاق الاقتصاد العالمي WEO - إصدار تشرين الأول 2019، وتطبيقه على الرقم الرسمي للناتج المحلي الإجمالي لعام 2018 الصادر عن إدارة الإحصاء المركزي.

الرسم البياني 1: ملخص الأداء المالي كنسبة مئوية من الناتج المحلي الإجمالي 2017-2019



المصدر: وزارة المالية، مديرية المالية العامة

جدول 1: ملخص المالية العامة

نسبة التغير	2019	2018	2017	(مليار ل.ل.)
2018/2019	ك-2 ك1	ك-2 ك1	ك-2 ك1	
-4.2%	16,680	17,405	17,524	إجمالي إيرادات الموازنة والخزينة
-5.0%	25,479	26,821	23,186	إجمالي نفقات الموازنة والخزينة، منها
-1.1%	8,068	8,156	7,521	• تسديد فوائد
-1.1%	298	301	293	• تسديد أقساط القروض الميسرة ¹
-6.8%	17,113	18,363	15,372	• النفقات الأولية ²
-6.6%	(8,799)	(9,416)	(5,662)	إجمالي العجز/الفائض
-54.9%	(433)	(958)	2,152	العجز الأولي/الفائض الأولي

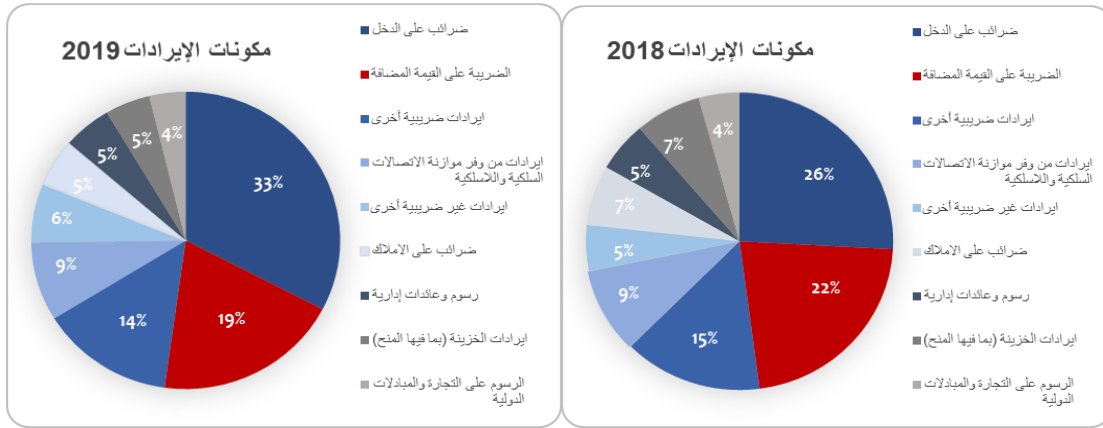
المصدر: وزارة المالية، مديرية المالية العامة

1/ تشمل فقط تسديد أقساط القروض الميسرة المخصصة لتمويل المشاريع.
2/ النفقات الأولية لا تتضمن المدفوعات المتعلقة بالدين (تسديد الفوائد وأقساط القروض الميسرة)

الإيرادات

إنخفض إجمالي الإيرادات ليصل إلى 16,680 مليار ليرة خلال العام 2019 مقارنة مع مبلغ 17,405 مليار ليرة المحقق خلال العام 2018، وذلك نتيجة انخفاض الإيرادات الضريبية، غير الضريبية إضافة إلى إيرادات الخزينة. بالتوازي، تراجع نسبة الإيرادات من الناتج المحلي الإجمالي لتصل إلى 19 في المائة من خلال العام 2019 مقارنة مع نسبة 21 في المائة من إجمالي الناتج المحلي خلال العام 2018.

الرسم البياني 2: مكونات الإيرادات للعامين 2018 و2019



المصدر: وزارة المالية، مديرية المالية العامة

بلغت **الإيرادات الضريبية** 12,535 مليار ليرة خلال العام 2019، بإنخفاض بقيمة 231 مليار ليرة (1.8 في المائة)³ مقارنة مع مبلغ 12,766 مليار ليرة المحقق خلال العام 2018، وقد شكلت نسبة 75 في المائة من إجمالي الإيرادات مقارنة مع نسبة 73 في المائة المسجلة خلال العام 2018. جاء تراجع الإيرادات نتيجة إنخفاض التحصيلات في كل من: (i) **الضرائب الداخلية على السلع والخدمات**، (ii) **الضريبة على الأملاك**، و (iii) **الرسوم على التجارة والمبادلات الدولية**. في المقابل، شكلت **الضريبة على الدخل والأرباح ورؤوس الأموال** الإستهانة الوحيد بين الفئات الضريبية إذ شهدت زيادة سنوية نتيجة الإرتفاع في ضريبة الدخل على الفوائد.

بالنظر، إرتفعت **الضريبة على الدخل والأرباح ورؤوس الأموال** بقيمة 947 مليار ليرة (21.0 في المائة) نتيجة الزيادة الملحوظة في **ضريبة الدخل على الفوائد** بقيمة 1,005 مليار ليرة (55.8 في المائة) - بسبب التأثير المزدوج لإرتفاع معدل الضريبة (من 7 في المائة إلى 10 في المائة) وارتفاع الفوائد على الودائع⁴. بالإضافة إلى ذلك، سجلت **ضريبة الدخل على الأرباح** إرتفاعاً سنوياً طفيفاً بقيمة 19 مليار ليرة (1.4 في المائة) مقارنة مع العام 2018. من جهة أخرى، شهدت **ضريبة الدخل على رؤوس الأموال المنقولة** إنخفاضاً بقيمة 55 مليار ليرة (13.2 في المائة) لتصل إلى 361 مليار ليرة مع نهاية العام 2019.

تراجعت **الضريبة على الأملاك** بقيمة 280 مليار ليرة (24.6 في المائة) خلال العام 2019، بشكلٍ أساسي نتيجة تراجع **رسوم التسجيل على العقارات** بقيمة 219 مليار ليرة (29.4 في المائة). ويعكس هذا التراجع الإنخفاض السنوي في عدد العقارات المباعة بنسبة 17.1 في المائة، بالرغم من الإرتفاع الطفيف في متوسط أسعار العقارات المباعة بنسبة 1.4 في المائة خلال الفترة قيد الدرس⁵. كما انخفضت تحصيلات **الضريبة على الأملاك المبنية** بقيمة 53 مليار ليرة (18.7 في المائة) خلال العام 2019.

كذلك، تراجعت **الضرائب الداخلية على السلع والخدمات** بقيمة 608 مليار ليرة (13.5 في المائة) خلال العام 2019، نظراً للإنخفاض الملحوظ الذي بلغ 583 مليار ليرة (15.2 في المائة)⁶ في تحصيلات **الضريبة على القيمة المضافة** بالإضافة إلى إنخفاض **رسوم التسجيل على السيارات** بقيمة 90 مليار ليرة (33.4 في المائة). من ناحية أخرى، زادت التحويلات من **أرباح**

³ رغم الإرتفاع السنوي بقيمة 59 مليار ليرة (7.71 في المائة) خلال شهر كانون الأول 2019.

⁴ إرتفع المتوسط السنوي لأسعار الفائدة على الودائع بالليرة اللبنانية من 7.09 في المائة خلال العام 2018 إلى 8.80 في المائة خلال العام 2019، وكذلك من متوسط 4.3 في المائة خلال العام 2018 إلى 5.88 في المائة خلال العام 2019 بالنسبة للودائع بالعملة الأجنبية.

⁵ وفقاً لبيانات المديرية العامة للشؤون العقارية.

⁶ يعود ذلك إلى تراجع كل من الضريبة على القيمة المضافة المحصلة داخلياً بنسبة 10.8 في المائة، وتلك المحصلة لدى الجمارك بنسبة 18.1 في المائة.

إدارة حصر التبغ والتبناك اللبنانية بشكل ملحوظ بقيمة 65 مليار ليرة (48.2 في المائة) لتصل إلى 200 مليار ليرة خلال العام 2019.

إنخفضت الرسوم على التجارة والمبادلات الدولية بقيمة 225 مليار ليرة (11.1 في المائة) جراء تراجع كل من الرسوم على السيارات بقيمة 159 مليار ليرة (35.1 في المائة) - عاكساً بذلك تراجع قيمة السيارات المستوردة بنسبة 32.8 في المائة خلال الفترة قيد الدرس - والرسوم الجمركية بقيمة 113 مليار ليرة (15.1 في المائة). قابل هذا الإنخفاض بشكل جزئي ارتفاع في كل من الرسوم على البنزين والرسوم على التبغ بقيمة 35 مليار ليرة (5.2 في المائة)⁷ و 14 مليار ليرة (10.1 في المائة)⁸ على التوالي.

تراجعت الإيرادات غير الضريبية أيضاً بقيمة 68 مليار ليرة (2.0 في المائة)⁹ لتصل إلى 3,356 مليار ليرة مع نهاية العام 2019، بشكل جزئي نتيجة الإنخفاض بقيمة 32 مليار ليرة (1.5 في المائة) في حاصلات الإدارات والمؤسسات العامة وأملك الدولة والذي نتج بدوره عن إنخفاض التحويلات من وفر موازنة الإتصالات السلكية واللاسلكية بقيمة 186 مليار ليرة (11.5 في المائة) وإيرادات كازينو لبنان بقيمة 19 مليار ليرة (13.9 في المائة) لتصل إلى 1,428 مليار ليرة و 116 مليار ليرة على التوالي. قابل هذا التراجع بشكل جزئي ارتفاع في إيرادات مرفأ بيروت بقيمة 110 مليار ليرة (99.6 في المائة).

كما إنخفضت الرسوم والعائدات الإدارية بشكل ملحوظ بقيمة 95 مليار ليرة (10.0 في المائة)¹⁰ لتصل إلى 851 مليار ليرة مع نهاية العام 2019، بشكل أساسي نتيجة تراجع تحصيلات رسوم السير ورسوم جواز السفر/ الأمن العام بقيمة 78 مليار ليرة (23.0 في المائة) و 16 مليار ليرة (5.9 في المائة) على التوالي، في حين ارتفعت العائدات الإدارية بقيمة 6 مليار ليرة (15.9 في المائة)¹¹ خلال فترة كانون الثاني - كانون الأول 2019.

ارتفعت الإيرادات غير الضريبية المختلفة (معظمها محسومات تقاعدية) بقيمة 62 مليار ليرة (24.5 في المائة) لتصل إلى 316 مليار مع نهاية العام 2019¹².

شهدت إيرادات الخزينة تراجعاً حاداً بقيمة 426 مليار ليرة (35.1 في المائة) لتصل إلى 790 مليار ليرة خلال كانون الثاني - كانون الأول 2019 مقارنة مع مبلغ 1,216 مليار ليرة خلال العام 2018. الجدير بالذكر أنّ إيرادات الخزينة هي مؤقتة بطبيعتها، وبذلك فإن التغييرات في هذه التحصيلات لا تعكس عادةً النشاط الإقتصادي.

النفقات

سجل إجمالي النفقات إنخفاضاً ملحوظاً بقيمة 1,342 مليار ليرة (5.0 في المائة) ليصل إلى 25,479 مليار ليرة خلال العام 2019 وذلك نتيجة تراجع كافة مكونات الإنفاق بإستثناء المخصصات والرواتب وملحقاتها التي ارتفعت بقيمة 428 مليار ليرة (4.4 في المائة). نتيجةً لذلك، إنخفضت نسبة النفقات إلى إجمالي الناتج المحلي من 32 في المائة خلال العام 2018 إلى 30 في المائة خلال العام 2019.

⁷ مع ارتفاع كمية البنزين المستورد بنسبة 4.4 في المائة على أساس سنوي خلال العام 2019.

⁸ عاكساً الارتفاع في إستيراد المنتجات التبغية من 185 مليار ليرة خلال العام 2018 إلى 211 مليار ليرة خلال العام 2019.

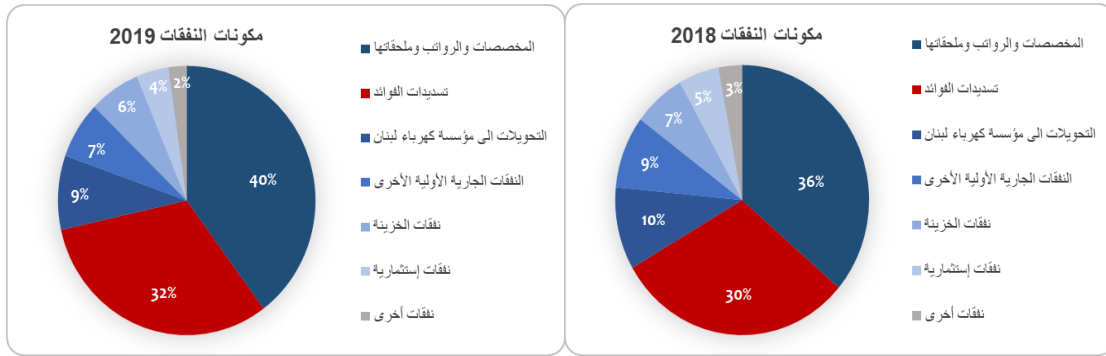
⁹ رغم الارتفاع السنوي بقيمة 86 مليار ليرة (23.2 في المائة) خلال شهر كانون الأول 2019.

¹⁰ على الرغم من الارتفاع بقيمة 22 مليار ليرة (27.2 في المائة) المسجل خلال كانون الأول 2019 مقارنةً مع كانون الأول 2018.

¹¹ بدفع من الزيادة في إيرادات رئاسة المواني بقيمة 5 مليار ليرة (27.7 في المائة).

¹² نتيجة الارتفاع السنوي بقيمة 60 مليار ليرة في الهبات المقدمة من منظمات دولية خلال فترة كانون الثاني - كانون الأول 2019.

الرسم البياني 3: مكونات النفقات للعامين 2018 و2019



المصدر: وزارة المالية، مديرية المالية العامة

تراجعت **النفقات الجارية الأولية¹³** بقيمة 529 مليار ليرة (3.6 في المائة)، لتصل إلى 14,168 مليار ليرة خلال العام 2019، مدفوعةً بإنخفاض النفقات العائدة إلى التحويلات إلى مؤسسة كهرباء لبنان بقيمة 378 مليار ليرة (4.3 في المائة) إضافة إلى الأحكام القضائية والمصالحات، ونفقات وفود ومؤتمرات خارجية بقيمة 153 مليار ليرة (54.9 في المائة). قابل التراجعات المذكورة إرتفاع بقيمة 428 مليار ليرة في المخصصات والرواتب وملحقاتها وذلك مع زيادة معاشات التقاعد وتعويضات نهاية الخدمة بقيمة 457 مليار ليرة (14.3 في المائة).

بلغت تسديدات الفوائد 8,068 مليار ليرة خلال العام 2019، بإنخفاض بقيمة 88 مليار ليرة (1.1 في المائة) مقارنة مع السنة السابقة، مع تراجع تسديدات الفوائد على القروض بالعملة الأجنبية بقيمة 155 مليار ليرة (4.6 في المائة). في المقابل، إرتفعت تسديدات الفوائد على القروض بالعملة المحلية بقيمة 67 مليار ليرة (1.4 في المائة) لتصل إلى 4,841 مليار ليرة. إنخفضت تسديدات أقساط الديون الخارجية بشكل طفيف بقيمة 3 مليار ليرة من مبلغ 301 مليار ليرة المسجل خلال العام 2018.

شهدت النفقات الرأسمالية تراجعاً بقيمة 353 مليار ليرة (25.6 في المائة) لتصل إلى 1,028 مليار ليرة خلال العام 2019، وذلك نتيجة إنخفاض نفقات الإنشاءات قيد التنفيذ بقيمة 475 مليار ليرة (45.6 في المائة)، منها تراجع بقيمة 249 مليار ليرة (53.8 في المائة) في التحويلات إلى مجلس الإنماء والإعمار. بالإضافة إلى ذلك، قارب الإنفاق على بند إستثمارات أراض وأبنية لإنشاء وأشغال طرق ومرافئ ومطارات وإنشاءات مائية الصفر خلال العام 2019 مقارنة مع مبلغ 30 مليار ليرة في العام 2018. قابل هذا الإنخفاض بشكل جزئي إرتفاع سنوي في نفقات الصيانة والتجهيزات بقيمة 89 مليار ليرة (43.2 في المائة) و56 مليار ليرة (79.6 في المائة) على التوالي.

سجلت نفقات الخزينة إنخفاضاً ملحوظاً بقيمة 149 مليار ليرة (8.4 في المائة) لتصل إلى 1,630 مليار ليرة مع نهاية العام 2019.

الدين العام

بلغ **إجمالي الدين العام** 138,150 مليار ليرة مع نهاية العام 2019، بزيادة قدرها 9,803 مليار ليرة (7.6 في المائة) مقارنة مع نهاية العام 2018. بالإضافة إلى ذلك، سجل صافي الدين زيادة بقيمة 8,312 مليار ليرة (7.3 في المائة) ليصل إلى 122,473 مليار ليرة نتيجة إرتفاع ودائع القطاع العام بقيمة 1,491 مليار ليرة (10.5 في المائة) مع نهاية العام 2019. مقارنة مع إجمالي الناتج المحلي، وصل إجمالي الدين إلى 160 في المائة مع نهاية العام 2019 بزيادة مقارنة مع نسبة 155

¹³ تتألف النفقات الجارية الأولية من النفقات الجارية بعد إستثناء دفعات الفوائد وخدمة الدين.

في المائة المسجلة نهاية العام 2018، في حين إرتفع صافي الدين العام من 138 في المائة خلال العام 2018 إلى 142 في المائة من الناتج المحلي الإجمالي خلال العام 2019.

إرتفع **الدين بالعملة المحلية** بقيمة 9,427 مليار ليرة (12.1 في المائة) ليصل إلى 87,279 مليار ليرة مع نهاية العام 2019، لترتفع حصة الدين بالعملة المحلية من إجمالي الدين القائم إلى 63.2 في المائة خلال العام 2019 مقارنةً مع 60.7 في المائة نهاية العام 2018. إرتفعت محفظة مصرف لبنان من الدين بالعملة المحلية بقيمة 11,711 مليار ليرة لتصل إلى 50,717 مليار ليرة وتبلغ بذلك نسبة 58.1 في المائة من إجمالي الدين بالعملة المحلية، مقارنةً مع 50.1 في المائة خلال العام السابق. من جهة أخرى، إنخفضت محفظة المصارف التجارية من الدين بالعملة المحلية بقيمة 2,086 مليار ليرة (7.6 في المائة) لتصل إلى 25,316 مليار ليرة. جاء ذلك بالتزامن مع إنخفاض بقيمة 198 مليار (1.7 في المائة) في حصة سائر الديون بالعملة المحلية، فبالرغم من ارتفاع محفظة المؤسسات العامة من الدين بالعملة المحلية بشكل طفيف بقيمة 12 مليار ليرة (0.1 في المائة) لتصل إلى 9,968 مليار ليرة، إنخفضت سندات فروقات المتعهدين بقيمة 46 مليار ليرة (27.7 في المائة) لتصل إلى ما مجموعه 120 مليار ليرة مع نهاية العام 2019.

إرتفعت قيمة **الدين بالعملة الأجنبية** بقيمة 376 مليار ليرة لتصل إلى 50,871 مليار ليرة مع نهاية العام 2019، بشكل أساسي نتيجة إرتفاع سندات اليوروبوند المتداولة في السوق بقيمة 528 مليار ليرة (1.1 في المائة) لتصل إلى 47,206 مليار ليرة. من جهة أخرى، تراجعت "القروض الثنائية والمتعددة الأطراف والقروض من القطاع الخاص الأجنبي" والسندات والقروض الصادرة ضمن مؤتمر باريس 3 بقيمة 89 مليار ليرة (3.1 في المائة) و83 مليار ليرة (24.1 في المائة) على التوالي مقارنةً مع نهاية عام 2018.

القسم الأول: خلاصة الإيرادات العامة

جدول 2: إجمالي الإيرادات

نسبة التغير 2018/2019	2019 ك2 - ك1	2018 ك2 - ك1	(مليار ل.ل.)
-1.8%	15,890	16,189	إجمالي إيرادات الموازنة، ومنها
-1.8%	12,535	12,766	الإيرادات الضريبية
-2.0%	3,356	3,423	الإيرادات غير الضريبية
-35.1%	790	1,216	إجمالي إيرادات الخزينة
-4.2%	16,680	17,405	إجمالي الإيرادات العامة

المصدر: وزارة المالية، مديرية المالية العامة

جدول 3: الإيرادات الضريبية

نسبة التغير 2018/2019	2019 ك2 - ك1	2018 ك2 - ك1	(مليار ل.ل.)
-1.8%	12,535	12,766	الإيرادات الضريبية:
21.0%	5,447	4,500	ضريبة على الدخل والأرباح ورؤوس الأموال، ومنها:
1.4%	1,377	1,357	ضريبة الدخل على الأرباح
0.0%	870	870	ضريبة الدخل على الرواتب والأجور
-13.2%	361	417	ضريبة الدخل على رؤوس الأموال المنقولة
55.8%	2,806	1,801	ضريبة الدخل على الفوائد (10%)
-41.5%	32	54	غرامات (ضريبة على الدخل)
-24.6%	858	1,139	ضريبة على الأملاك، ومنها:
-18.7%	229	282	ضريبة على الأملاك المبنية
-29.4%	525	744	رسوم تسجيل على العقارات
-13.5%	3,892	4,500	الضرائب الداخلية على السلع والخدمات، ومنها:
-15.2%	3,258	3,841	الضريبة على القيمة المضافة
-17.4%	400	484	ضرائب أخرى على السلع والخدمات، ومنها:
-33.4%	179	268	رسوم تسجيل على السيارات
2.1%	218	214	رسوم مغادرة الأراضي اللبنانية
-11.1%	1,800	2,025	الرسوم على التجارة والمبادلات الدولية، ومنها:
15.1%	632	745	الجمارك
-8.7%	1,168	1,280	رسوم، ومنها:
5.2%	703	668	رسوم على البنزين
10.1%	158	143	رسوم على التبغ
-35.1%	294	452	رسوم على السيارات
-10.8%	537	602	إيرادات ضريبية أخرى (خاصة رسوم الطابع المالي)

المصدر: وزارة المالية، مديرية المالية العامة

جدول 4: الإيرادات غير الضريبية

نسبة التغير 2018/2019	2019	2018	(مليار ل.ل.)
	ك2 - ك1	ك2 - ك1	
-2.0%	3,356	3,423	الإيرادات غير الضريبية
-1.5%	2,155	2,188	حاصلات إدارات ومؤسسات عامة وأملاك دولة، ومنها
-4.6%	1,833	1,923	حاصلات من إدارات ومؤسسات غير مالية، منها:
-13.9%	116	135	إيرادات كازينو لبنان
99.6%	220	110	إيرادات مرفأ بيروت
8.6%	66	61	إيرادات من وفر موازنة مديرية اليانصيب الوطني
-11.5%	1,428	1,614	إيرادات من وفر موازنة الاتصالات السلكية واللاسلكية
-0.1%	60	60	تحويلات من مؤسسات عامة مالية (مصرف لبنان)
27.5%	251	197	حاصلات من أملاك الدولة الخاصة (إيرادات مطار رفيق الحريري الدولي)
35.9%	10	8	حاصلات أخرى من إدارات ومؤسسات عامة (قوائد)
-10.0%	851	946	رسوم وعائدات إدارية، ومنها
-14.0%	680	790	رسوم إدارية، ومنها:
-13.1%	64	73	رسوم كتاب العنل
-5.9%	261	277	رسوم جواز السفر/ الأمن العام
-23.0%	263	341	رسوم السير
10.8%	31	28	رسوم قضائية
-17.5%	19	24	رسوم القيادة
15.9%	41	35	عائدات إدارية
-9.8%	3	3	مبيعات (الجريدة الرسمية وثن لوحة عمومية)
2.5%	95	93	رسوم إجازات (خاصة إجازات العمل)
34.8%	32	24	رسوم وعائدات إدارية ومبيعات أخرى
-8.8%	33	36	القرامات والمصادر
24.5%	316	254	إيرادات غير ضريبية مختلفة (معظمها محسومات تقاعدية)

المصدر: وزارة المالية، مديرية المالية العامة

القسم الثاني: خلاصة الإنفاق العام

جدول 5: الإنفاق بحسب التصنيف الإقتصادي

نسبة التغير 2018/2019	2019 ك2 - ك1	2018 ك2 - ك1	(مليار ل.ل.)
-2.7%	22,533	23,153	1. النفقات الجارية
4.4%	10,146	9,719	المخصصات والرواتب وملحقاتها، ومنها:
0.2%	6,031	6,017	مخصصات ورواتب وأجور والتقديمات الاجتماعية
14.3%	3,664	3,207	معاشات تقاعد وتعويضات نهاية الخدمة، ومنها:
14.5%	2,691	2,349	معاشات التقاعد
13.4%	973	857	تعويضات نهاية الخدمة
-8.7%	452	495	تحويلات إلى مؤسسات عامة لتغطية رواتب
-1.1%	8,068	8,156	تسديد فوائد ومنها: 1/
1.4%	4,841	4,775	فوائد على القروض الداخلية
-4.6%	3,226	3,381	فوائد على القروض الخارجية
-	298	301	تسديد أقساط ديون خارجية
-8.1%	492	535	مواد استهلاكية، ومنها:
1.7%	83	82	نفقات تغذية
8.6%	55	51	محروقات
-12.9%	258	297	أدوية
-23.3%	157	205	خدمات خارجية
-21.7%	2,699	3,447	تحويلات أخرى، ومنها:
-14.3%	2,269	2,647	مؤسسة كهرباء لبنان 2/
-	0	0	الصندوق الوطني للضمان الاجتماعي
-	1	2	الهيئة العليا للإغاثة
-29.7%	219	311	التحويلات إلى القطاع غير العام
-34.0%	12	18	التحويلات إلى المديرية العامة للحبوب والشمندر السكري 3/
-14.0%	571	664	نفقات جارية أخرى، ومنها:
17.3%	440	375	مستشفيات
-54.9%	126	279	نفقات أخرى (أحكام قضائية ومصالحات، نفقات وفود ومؤتمرات خارجية، غيرها)
41.2%	1	1	نفقات مالية أخرى
-19.6%	101	125	دعم الفوائد المدنية
-25.6%	1,028	1,382	2. النفقات الاستثمارية
-98.4%	0	30	استملاكات أراض وأبنية لإنشاء وأشغال طرق ومرافئ ومطارات وإنشاءات مائية
79.6%	127	71	تجهيزات
-45.6%	567	1,042	إنشاءات قيد التنفيذ، ومنها:
-100.0%	0	10	صندوق المهجرين
-12.9%	49	57	مجلس الجنوب
-53.8%	214	463	مجلس الإنماء والإعمار
32.6%	83	63	وزارة الأشغال والنقل
12.1%	218	195	أخرى ومنها:
-27.7%	52	71	الهيئة العليا للإغاثة
43.2%	295	206	صيانة
19.9%	39	33	نفقات أخرى تتعلق بالأصول الثابتة المادية

3. سلفات موازنة /4	352	185	-47.6%
4. إدارة الجمارك (لا تتضمن الرواتب والأجور) /5	154	102	-34.1%
5. نفقات الخزينة /6	1,780	1,630	-8.4%
بلديات	860	868	0.9%
أمانات	97	104	6.9%
ودائع /7	236	275	16.6%
أخرى، ومنها:	587	384	-34.5%
رنيّات الضريبة على القيمة المضافة	217	296	36.8%
6. النفقات غير المصنفة	0	0	-
7. إجمالي الإنفاق (لا يتضمن التمويل الخارجي لمجلس الإنماء والإعمار)	26,821	25,479	-5.0%

المصدر: كشف حساب رقم 36، نفقات الصناديق، أرقام مديرية الدين العام، الأرقام الاجمالية لنشرة الأداء المالي بعد التسوية
1/ للتفاصيل حول الفوائد، الرجاء مراجعة جدول رقم (6).

2/ للتفاصيل حول التحويلات إلى مؤسسة كهرباء لبنان، الرجاء مراجعة جدول رقم (7). تم إعادة تصنيف التحويلات إلى مؤسسة كهرباء لبنان من "نفقات الخزينة الأخرى" إلى التحويلات المختلفة في أعقاب إعادة التصنيف في اقتراح الموازنة لعام 2009 وبما يتماشى مع نشرة الأداء المالي.

3/ تتضمن التحويلات لصالح المديرية العامة للحيوب والشمندر السكري كلا من النفقات الإدارية ودفعات القمح المدعوم.

4/ سلفات الموازنة كانت مصنفة سابقاً تحت البند "غيره". نظراً لنموها، وفي إطار جهود وزارة المالية لتأمين الشفافية، سوف يتم تبويبها بشكل مستقل. وسوف تتم قوتنتها لاحقاً، وحينها فقط يمكن تصنيفها وفقاً لطبيعتها الاقتصادية في نظام الموازنة.

5/ يتضمن هذا البند -باستثناء الرواتب والأجور- كل المدفوعات إلى الجمارك من صندوق الجمارك، ويمكن تصنيفها فقط عندما تستلم مديرية المالية العامة المستندات اللازمة.

6/ اعتباراً من كانون الأول 2011، تختلف فقرة نفقات الخزينة في التقارير الشهرية والفصلية والسنوية عن الفقرة التي تحمل الاسم نفسه في تقارير أداء المالية العامة الصادرة عن وزارة المالية نظراً لإعادة تصنيف بعض المدفوعات من حسابات الأمانات وسلفات الخزينة والتي يتم إعادة تصنيفها يدوياً وفقاً للتصنيف الاقتصادي في نظام الموازنة.

7/ ان الودائع هي مبالغ تدفعها الخزينة للإدارات العامة، المؤسسات، البلديات والصناديق المالية، من إيرادات محصلة لصالحهم.

جدول 6: تفاصيل عمليات خدمة الدين¹

نسبة التغير 2018/2019	2019 ك-2 ك	2018 ك-2 ك	(مليار ل.ل.)
			تسديد فوائد
-1.1%	8,068	8,156	الدين بالعملة المحلية
1.4%	4,841	4,775	الدين بالعملة الأجنبية، ومنها
-4.6%	3,226	3,381	فوائد على اليوروبوند*
-4.8%	3,127	3,284	فوائد على قروض خاصة*
-79.5%	0	1	فوائد على قروض ميسرة
3.9%	100	96	تسديدات أقساط قروض ميسرة
-1.6%	277	301	

المصدر: وزارة المالية، مديرية المالية العامة

(1) يرجى الملاحظة أن بند نفقات خدمة الدين تم تجزئته إلى فئتين مختلفتين على الشكل التالي: دفعات الفوائد (حسب الإحصاءات الحكومية المالية) بالإضافة إلى تسديد مستحقات القروض الميسرة التي خصصت لتمويل المشاريع.

*تتضمن نفقات عامة متعلقة بالعملية

جدول 7: التحويلات إلى مؤسسة كهرباء لبنان¹

نسبة التغيير	2019	2018	(مليار ل.ل.)
2018/2019	ك2 - ك1	ك2 - ك1	
-14.3%	2,269	2,647	مؤسسة كهرباء لبنان، ومنها:
-54.9%	4	10	خدمة الدين
14.1%	2,265	2,619	تسديدات لشراء غاز، فيول ووقود
-	0	19	التحويلات لكهرباء سوريا

المصدر: وزارة المالية، مديرية المالية العامة

(1) قبل عام 2005 كانت التحويلات إلى كهرباء لبنان تسجل تحت بند "نفقات الخزينة" إذ كانت تدفع عن طريق سلفات خزينة صادرة بمراسيم عن مجلس الوزراء. اعتباراً من 2005 أصبحت هذه التحويلات تصنف في الموازنة على أنها قروض. عام 2009 تمت إعادة تصنيف هذه التحويلات لتصبح في خانة الدعم. هذه التحويلات ظلت حتى آب 2010 تدخل في خانة "نفقات الخزينة" في تقارير أداء المالية العامة إلى أن تم نقلها إلى خانة "نفقات الموازنة". إلا أن إعادة التصنيف هذه لم تنعكس في الأعداد الصادرة لعام 2010 من مرصد المالية العامة لتفادي أي خلل في الجداول كما للمحافظة على إمكانية المقارنة مع الأرقام من العام نفسه. ابتداءً من كانون الثاني 2011 أصبحت التحويلات إلى شركة كهرباء لبنان تندرج في خانة "نفقات الموازنة".

القسم الثالث: الدين العام

جدول 8: الدين العام المستحق الأداء حسب الدائن في نهاية كانون الأول 2019

نسبة التغير ك1 2019 - ك1 2018	2019 ك1	2018 ك1	2017 ك1	(مليار ل.ل.)
7.6%	138,150	128,347	119,892	إجمالي الدين العام
12.1%	87,279	77,852	74,077	الدين بالعملة المحلية
15.2%	1,294	1,123	1,159	* فوائد متراكمة من الدين
30.0%	50,717	39,006	35,580	أ- مصرف لبنان
-7.6%	25,316	27,402	27,756	ب- المصارف التجارية (يتضمن REPOS) /1
-1.7%	11,246	11,444	10,741	ج- ديون أخرى بالعملة المحلية (سندات خزينة)، ومنها
0.1%	9,968	9,956	8,941	مؤسسات عامة
-27.7%	120	166	166	سندات فروقات المتعهدين /2
0.7%	50,871	50,495	45,815	دين بالعملة الأجنبية /3
-3.1%	2,831	2,920	2,973	أ- القروض الثنائية والمتعددة الأطراف وقروض من قطاع خاص أجنبي
-	0	0	86	ب- ديون باريس 2 (يوروبوند وقروض) /4
-24.1%	261	344	452	ج- ديون باريس 3 (يوروبوند وقروض) /5
1.1%	47,206	46,678	41,791	د- إصدارات يوروبوند في السوق
4.2%	570	547	480	هـ- فوائد متراكمة على اليوروبوند
-50.0%	3	6	33	و- سندات خزينة خاصة بالعملة الأجنبية /6
10.5%	15,677	14,186	15,659	ودائع القطاع العام
7.3%	122,473	114,161	104,233	صافي الدين العام /7
-2.3%	74,441	76,204	71,944	إجمالي القيمة السوقية للدين /8
-	56%	59%	60%	النسبة من إجمالي الدين العام

المصدر: وزارة المالية، مصرف لبنان

- 1/ ابتداءً من آب 2017 تم حذف ال REPOS من خاتمة مصرف لبنان وإضافتها إلى خاتمة المصارف التجارية.
- 2/ سندات فروقات المتعهدين بالعملة المحلية. تدرج سندات المتعهدين بالدولار الأمريكي تحت بند سندات خزينة خاصة بالعملة الأجنبية.
- 3/ أرقام كانون الأول 2017 وكانون الأول 2018 يمكن أن تختلف عن تلك المنشورة سابقاً نظراً لتحديث المعلومات المتعلقة بالقروض الثنائية والمتعددة الأطراف الصادرة عن نظام DMFAS.
- 4/ ديون باريس 2 (القروض واليوروبوند) تتضمن سندات يوروبوند صدرت أساساً بقيمة 1,870 مليار دولار لصالح مصرف لبنان ضمن مؤتمر باريس 2.
- 5/ يوروبوند صادرة لماليزيا كجزء من مساهمتها في مؤتمر باريس 3، قرض للبنك الدولي للإنشاء والتعمير، قرض للإمارات العربية المتحدة، شريحتين أولى وثانية من القرض الفرنسي في شباط 2008 وتشريع الأول 2012 على التوالي.
- 6/ سندات خزينة خاصة بالعملة الأجنبية (سندات استثمارات ومقاولات).
- 7/ يتم احتساب صافي الدين العام عن طريق طرح ودائع القطاع العام من إجمالي الدين العام.
- 8/ إجمالي القيمة السوقية للدين هي إجمالي الدين العام باستثناء ما يحمله مصرف لبنان، الصندوق الضمان الاجتماعي، قروض ثنائية ومتعددة الأطراف وديون باريس 2 و3.



لمزيد من المعلومات، الرجاء الاتصال بنا على:
وزارة المالية
دائرة التحليل الإقتصادي الكلي والدراسات
تلفون: 961 1 956000 مقسّم: 1757-1731
الموقع الإلكتروني: www.finance.gov.lb